





SAKKPALOTA KUCKÓ

▪ KREATÍV SAROK



A király védelme

Egészítsd ki a képet! Rajzolhatsz bábokat, asztalt, könyvet, de akár laptopot is. Ha van állatkád, azt is odarajzolhatod. Ki is színezheted.



Újat is rajzolhatsz. Segít a sakkrím: „**Nem lehet mindig támadni, néha a várfal mögé el kell bújni**”.






SAKKPALOTA KUCKÓ

▪ SÉTA A SAKKPALOTÁBAN

A naptól indulva, 8 megállóval látogasd meg a királyt vagy a királynőt a tavaszi Sakkpalotában! Több útvonalat is kereshetsz. Jelölheted a Sakkpalotán.




▪ A KIRÁLY KÉRÉSÉRE

Válassz ki 3 feladatot a munkafüzetből és oldd meg, ha szeretnél, többet is. Bármikor visszatérhetsz! 😊



▪ SAKKPALOTA TORNA

Óvatosan (akár helyben), a szobában vagy az udvaron sétálj guggolva 1 percre, mint a gyalog - fuss 3 percre, mint a futó - végezz 5 fekvőtámaszt, mint a bástya és 9-szer végezz karemeléssel légyógy gyakorlatot, mint a vezér. Nem kell egyszerre megcsinálnod! 😊



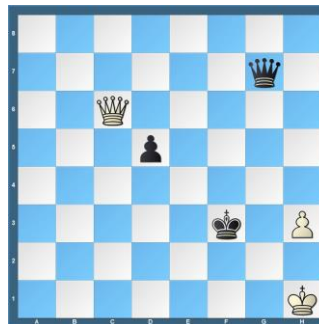
▪ JÁTÉK

Tegyél sakkbábokat egy zsákba, nyúlj bele 2 kézzel, vedd ki mindkét kezeden egyszerre 1-1 báb, próbáld kitalálni, hogy mi van a jobb kezeden. Nézd meg, rakd vissza, majd nyúlj bele újból. Most azt próbáld kitalálni, hogy mi van a bal kezeden. Többször próbálkozhatasz. A húzott bábokat össze is adhatod, párokban összeszorozhatod, az összeget vagy a szorzatot elveheted ötszázból vagy ezerből.



▪ SAKKOZZ!

Sakkozz a családod tagjaival vagy tanítsd őket, de előtte próbáld megoldani a következő feladványt! 😊



Sötét lépés
matt 1 lépésben